



# Sesión 3

## El Turismo

# El turismo



Antes de conducir, hay que conocer el vehículo.  
Dentro y fuera de un turismo hay muchas cosas.

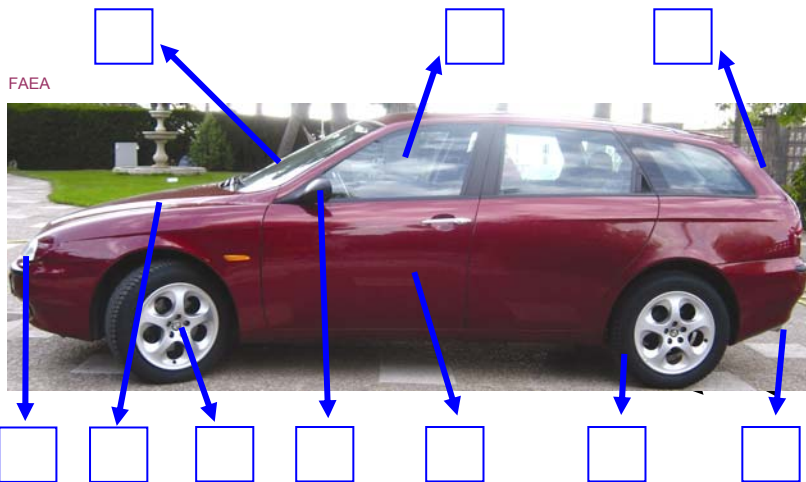
¿Cómo se llaman?

En el interior de un turismo hay...  
En el exterior de un turismo hay...



D.G.T.

## PARTE EXTERIOR DE UN TURISMO



Coloca los números en el turismo:

1. Ruedas
2. Espejos retrovisores
3. Puertas
4. Luces
5. Ventanillas
6. Parabrisas
7. Luneta trasera
8. Tubo de escape
9. Llantas
10. Capó

## PARTES DEL INTERIOR DE UN TURISMO



FAEA



FAEA



FAEA



FAEA

## ¿DÓNDE ESTÁ?

- El pedal del freno
- El freno de mano
- El embrague
- El acelerador
- El velocímetro
- El volante
- Los mandos para las luces
- Los mandos para los intermitentes
- El cuentakilómetros

## LOS ESPEJOS

En un turismo es obligatorio llevar dos espejos retrovisores:

**Un espejo interior y**

**Un espejo exterior izquierdo.**

Cuando por el espejo interior no se ve bien, es obligatorio llevar el espejo exterior derecho.



FAEA



1. ¿Cuántos espejos retrovisores está obligado a llevar en su turismo?

- a) Dos, uno interior y otro exterior izquierdo.
- b) Dos exteriores.
- c) Tres, uno interior y dos exteriores.



FAEA

### ESPEJO INTERIOR

Es plano.  
Se ve todo a su tamaño.  
Se debe reglar en vía recta y llana, con el vehículo parado.

### ESPEJOS EXTERIORES

Son convexos.  
Se ve todo más pequeño.  
Se deben reglar para evitar en lo posible los ángulos muertos.

Busca en el aula cosas planas y cosas convexas.

Cosas planas

Cosas convexas

**REGLAR → REGLAJE = COLOCAR BIEN**



2. ¿Cuándo debe realizar un reglaje de los espejos retrovisores?

- a) Nunca, el reglaje debe hacerse en un taller.
- b) Cada vez que utilice el vehículo.
- c) Dos veces por semana.

FAEA



3. Si usted conduce el turismo de la fotografía, ¿cuántos espejos retrovisores está obligado a llevar?

- a- Uno exterior izquierdo y uno interior.
- b- Dos exteriores y uno interior.
- c- Dos exteriores, uno izquierdo y otro derecho.



FAEA

### EL TABLERO DE INDICADORES

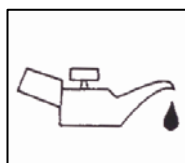


FAEA

El tablero de indicadores está detrás del volante.


En el tablero hay relojes y luces.

Algunas luces sirven para informar de las averías del vehículo.



#### El indicador de engrase

Cuando se enciende la luz con el motor en marcha hay una avería en el engrase del motor.



#### El indicador de la refrigeración

Cuando se enciende la luz con el motor en marcha hay una avería en la refrigeración del motor.

### COMENTA CON TUS COMPAÑEROS:

¿Qué es y para qué sirve...?



FAEA



FAEA



FAEA




FAEA




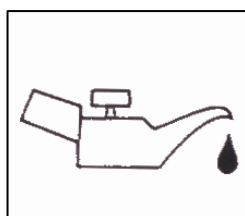
FAEA



FAEA



FAEA



FAEA