



Sesión 13

Señales verticales

Señales verticales

¿Qué significan estas señales?
¿En qué se parecen?
¿Qué diferencias hay entre las dos?




SEÑALES DE PELIGRO

¿Qué peligros podemos encontrar en la vía?
¿Conoces señales que avisen de estos peligros?
¿Qué forma tienen?

Relaciona con una flecha el peligro con su señal:

1. Estrechamiento de la calzada por la derecha



2. Peligro indefinido



3. Desprendimiento de piedras



4. Bajada peligrosa



5. Paso de animales domésticos



1. La señal indica la proximidad de una intersección...

- a) En la que debe detenerse.
- b) En la que debe ceder el paso.
- c) En la que tiene preferencia de paso.



SEÑALES DE PROHIBICIÓN Y DE OBLIGACIÓN

PROHÍBEN

- Circular
- Girar
- Cambiar de sentido
- Circular a más velocidad
- Adelantar
- Parar
- Estacionar
- Tocar el claxon



OBLIGAN

- Circular a una velocidad mínima
- Circular en un sentido
- Encender luces
- Poner cadenas en las ruedas



FIN DE LA OBLIGACIÓN O PROHIBICIÓN

Se señala con una **banda sobre la** señal que obliga o prohíbe.



2. A la vista de la señal, ¿circula correctamente el vehículo blanco?

- a) Sí.
- b) No.
- c) Sólo si es día par.




FAEA

SEÑALES DE INDICACIÓN

Informan de las características de la vía, de servicios, de direcciones para ir a pueblos o ciudades, de sus nombres, de las distancias...

Señales de carriles:



Señales de servicio:

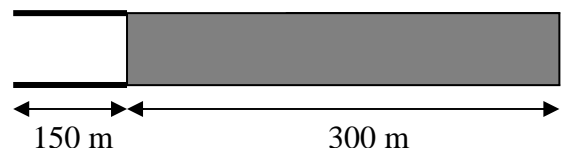


Señales de orientación:



PANEL COMPLEMENTARIO

Se coloca debajo de la señal para completar su información. Las señales también pueden agruparse sobre un panel blanco.



3. ¿Qué indican las señales del panel?

- Nada, porque están dentro de un panel informativo y no obligan.
- Prohíben circular a más de 30 kilómetros por hora por ser una zona de paso de niños.
- Prohíben circular a más de 30 kilómetros por hora por haber un paso para peatones.

